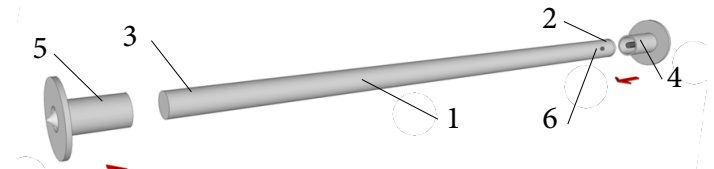
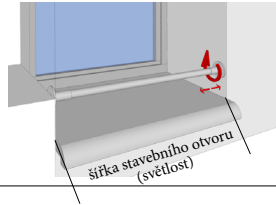


Montážní návod zábrany květinového truhlíku - rozpěrná

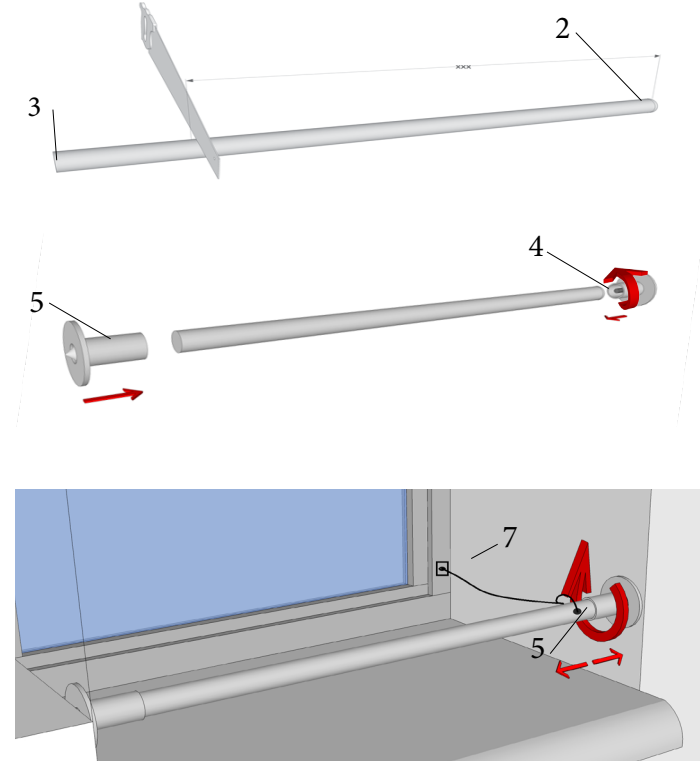
katalogové č.	provedení	ø	materiál	rozměr
997810	rozpěrná	12	V2A*	1200 mm
997811	rozpěrná	16	V2A*	1500 mm
997812	rozpěrná	20	V2A*	2000 mm
997813	rozpěrná	20	V2A*	2500 mm

katalogové číslo - dodávané varianty, *nerezová ocel DIN 1.4301



- 1 - tyč zábrany
- 2 - konec tyče s vnitřním závitem
- 3 - konec tyče bez závitu
- 4 - koncovka se závitem
- 5 - koncovka bez závitu
- 6 - otvor pro zabezpečení při montáži
- 7 - upevňovací očko bezpečnostního lanka

- krok 1**
- a) naměřte přesnou šířku stavebního otvoru (světlost) ve výšce, kde bude zábrana umístěna
 - b) tyč zábrany (1) (bez upevňovacích elementů) zakraťte takto:
 - c) od naměřené hodnoty odečtěte 20 mm a na tuto délku zakraťte tyč zábrany (zakrácení proveďte na neoznačeném konci výrobku (3) - konec bez závitu)
- krok 2**
- a) na stranu s vnitřním závitem (2) (označeno na výrobku) našroubujte koncovku se závitem (4)
 - b) na stranu (neoznačený konec (3)), kterou jste zakrátili, nasadte koncovku bez závitu (5)
- krok 3**
- a) otvorem (6) provlékněte bezpečnostní lanko, na lanko navlékněte samolepící očko, lanko neuzavírejte
 - b) při montáži zábrany lanko přidržte v ruce, zabráníte tak nechtěnému pádu výrobku
- krok 4**
- a) sestavený výrobek vsadte na vybrané místo, otáčením tyče zábrany docílíte rozepření ve stavebním otvoru - hroty se zamáčknou do fasády
 - b) po dokončení montáže nalepte samolepící očko (7) např. na rám okna, spojte lanko na potřebnou vzdálenost. Tím je zábrana pojištěna proti pádu.



Důležité upozornění!



Zábrana květinového truhlíku je určena na fasádní povrch, který umožní vmáčknutí fixačního hrotu. Hrot koncovky (4 a 5) se zatlačí do fasády a zajistí tak fixaci proti vypadnutí zábrany (nutné!). Při montáži dbejte zvýšené opatrnosti - pád předmětu z výšky! Zábranu občas zkontrolujte, zda není uvolněná. Nevhodné pro děti do 15 let.

Materiál, čištění a údržba:

Vyrobeno z nekorodující ušlechtilé oceli - V2A (DIN 1.4301), broušeno zrnem 240. Doporučujeme údržbu vhodným konzervačním prostředkem na nerez alespoň 1x ročně. Povrchová koroze se může objevit vlivem kyselých dešťů, slaného nebo kyselého roztoku, stavební chemie a používáním nevhodných čističů. K čištění použijte prostředky běžné na údržbu nerez.